



Taška



VEĽKOSŤ

42 cm x 32 cm

MATERIÁL

Anchor Creativa, 50 g klbko

farba 00269	2 klbká
farba 00402	2 klbká
farba 00179	2 klbká
farba 00395	1 klbko
farba 00412	1 klbko
farba 00254	1 klbko
farba 00363	1 klbko
farba 00401	1 klbko
farba 00408	1 klbko

50 g = 125 m

Háčik č. 3 mm

1 m látky

INŠTRUKCIE

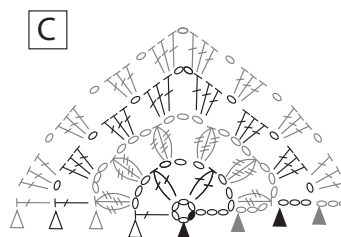
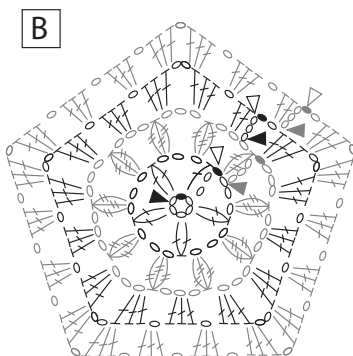
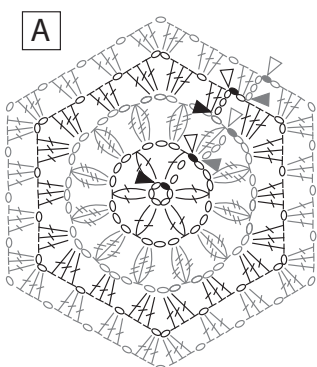
Háčkujte šesťuholníky podľa schém a pospájajte ich.

DOKONČENIE TAŠKY

Farbou č. 00254 uháčkujte rad dlhých stĺpikov na vrchu tašky. Vystrihnite podšívku tašky z bavlnenej látky, pričom pridáte 1 cm na zašitie. Zošite a prišite k vonkajšej časti tašky.

Farbou č. 00254 uháčkujte z dlhých stĺpikov dve 45 cm dlhé rukoväte. Všite rukoväte do vnútra tašky.

Schéma



Symboly háčkovania

- ▶ = začiatok
- ▷ = koniec
- = ch = očko retiazky
- = slst = pevné očko
- × = dc = dlhý stĺpik
- ┆ = polodlhý stĺpik
- ┆ = tr = dlhý stĺpik
- ┆ = dtr = dvojitý dlhý stĺpik
- ┆ = trtr = zháčkovanie trikrát nahodeného dlhého stĺpika

